

Manual de acesso
ao **Portal RH**



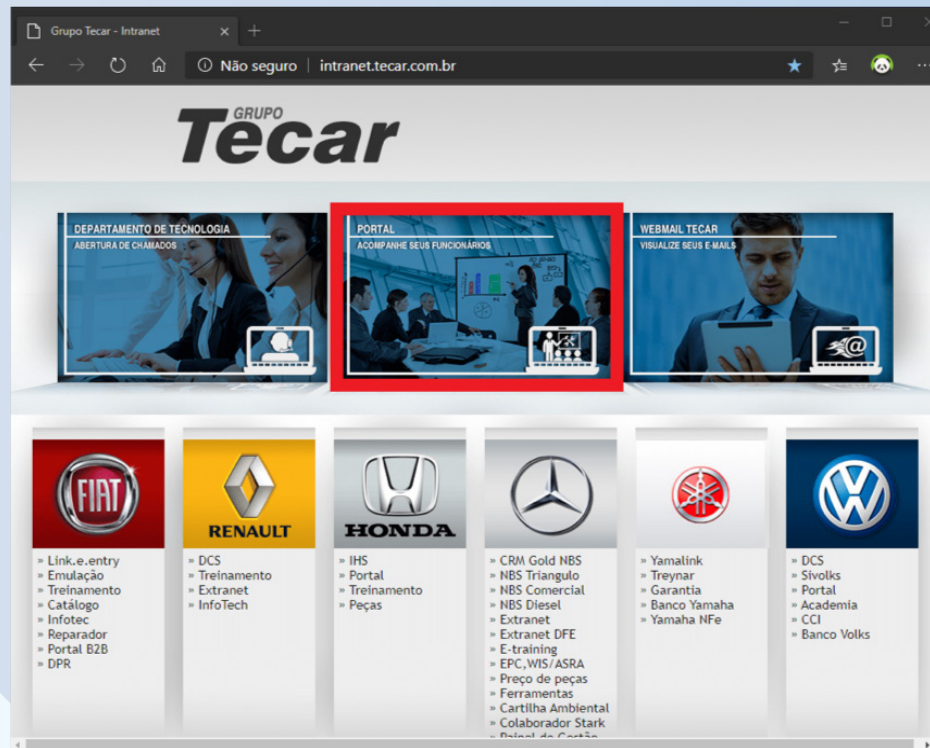
Requisitos para acesso conforme abaixo:

1. Ter acesso a internet;
2. Ter usuário e senha cadastrado e ativo junto a TI do Grupo Tecar;
3. Ser usuário ativo no sistema do Departamento Pessoal (Metadados);
4. Aplicativo (Android/iOS) – [OPCIONAL].

O acesso pode ser feito de duas formas, são elas:

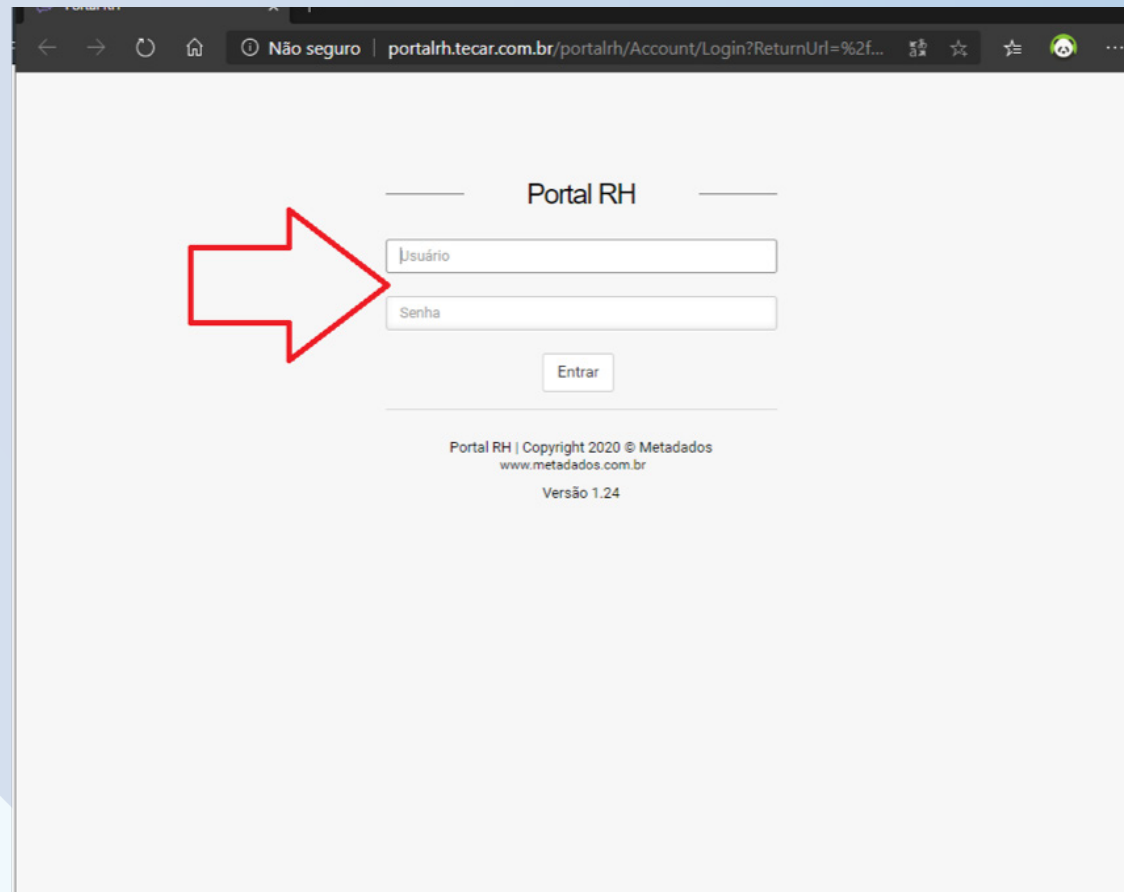
INTRANET: <http://intranet.tecar.com.br/>

Acessando o ícone 'PORTAL' no centro da tela (**destacado em vermelho abaixo**):



Você será redirecionado para a página abaixo. No campo 'USUÁRIO' e 'SENHA' deve-se digitar o mesmo usuário utilizado para fazer login nos computadores da empresa ou o *usuário/senha repassado a você pelo seu departamento pessoal.

**Obs: se é a primeira vez que você irá fazer o login, deve-se primeiro direcionar-se até um computador, e na tela de login digitar seu usuário e senha e fazer a troca da senha para que você possa acessar o portal ou aplicativo com a senha definitiva.*



Portal RH

Usuário

Senha

Entrar


Portal RH | Copyright 2020 © Metadados
www.metadados.com.br
Versão 1.24

Dentro da página, na coluna esquerda temos as informações de 'FREQUÊNCIA' (folha de ponto) e 'FOLHA DE PAGAMENTO' (contracheque), conforme indicam as setas abaixo:


The screenshot displays the 'Portal RH' interface for the 'Grupo Tecar'. The browser address bar shows 'portalrh.tecar.com.br/portalrh/'. The user is identified as 'Everson Emiliano Saraiva'. The left sidebar, titled 'MEUS DADOS', contains the following menu items: 'Home', 'Frequência', 'Folha de Pagamento', 'Férias', and 'Minhas Solicitações'. Red arrows point to 'Frequência' and 'Folha de Pagamento'. The main content area, titled 'Home', features a 'Mural' section with a COVID-19 prevention notice. Below the mural is a 'Quadro do Mural' section with four metrics: 'Minhas Solicitações PENDENTES' (0), 'Férias DIAS DE SALDO' (12,5), 'Férias DIAS PROGRAMADOS' (0), and 'Acerto do Ponto MARCAÇÕES DIGITADAS' (2). At the bottom, there are three team counts: 64, 64, and 63.

APLICATIVO (Android/iOS):

A outra forma de acesso, é via aplicativo (Android/iOS), basta apontar sua câmera para o QR CODE abaixo e você será direcionado para fazer o download:



Após o download e instalação, abra a aplicação, e no campo 'CHAVE DE ACESSO' digite a palavra: Tecar (conforme exemplo abaixo) e nos campos 'USUÁRIO' e 'SENHA' deve-se digitar o mesmo usuário utilizado para fazer login nos computadores da empresa ou o *usuário/senha repassado a você pelo seu departamento pessoal.

A screenshot of the login interface for the METADADOS application. At the top is the METADADOS logo. Below it are three input fields: "Chave de Acesso" with the value "Tecar", "Usuário" with the value "everson.saraiva", and "Senha" with the placeholder "Digite sua senha". A red arrow points to the "Chave de Acesso" field. At the bottom is a blue "ENTRAR" button with a right arrow, and a link "ESQUECEU A SENHA?".

METADADOS

Chave de Acesso

Tecar

Usuário

everson.saraiva

Senha

Digite sua senha

ENTRAR →

[ESQUECEU A SENHA?](#)

Caso tenha problema com a questão de usuário/senha, favor procure a TI no telefone
(61) 3247-3076

e informe: "Gostaria de verificar meu usuário para acesso ao PortalRH"

faremos a primeira verificação e caso o problema de acesso não seja somente na TI, informaremos para que procure seu gerente para o mesmo entrar em contato com o Departamento Pessoal para verificar o seu usuário.

**Obs: se é a primeira vez que você irá fazer o login, deve-se primeiro direcionar-se até um computador, e na tela de login digitar seu usuário e senha e fazer a troca da senha para que você possa acessar o portal ou aplicativo com a senha definitiva.*